



**Wyniki edukacyjne  
Gimnazjum nr 1 w Mikołowie  
na podstawie  
egzaminu gimnazjalnego  
z 2017r.**

**Opracowała G. Nazar**

# Zestawienie wyników w skali staninowej

Skala staninowa stosowana w pomiarze dydaktycznym odpowiada nam na pytanie jaką pozycję zajmuje wynik osiągnięty przez uczniów szkoły na tle wyników osiągniętych przez całą badaną populację. Wprowadza 9 przedziałów wyników:

nr i nazwa stanina	procent wyników zawarty w przedziale
1- najniższy	4
2- bardzo niski	7
3- niski	12
4- niżej średni	17
5- średni	20

nr i nazwa stanina	procent wyników zawarty w przedziale
6- wyżej średni	17
7- wysoki	12
8- bardzo wysoki	7
9- najwyższy	4

## Wyniki naszego gimnazjum:

zakres egzaminu	Egzamin 2015		Egzamin 2016		Egzamin 2017	
	nazwa stanina	nr stanina	nazwa stanina	nr stanina	nazwa stanina	nr stanina
j. polski	bardzo wysoki	8	bardzo wysoki	8	bardzo wysoki	8
historia + wos	bardzo wysoki	8	wysoki/ bardzo wysoki	7/8	bardzo wysoki	8
matematyka	bardzo wysoki	8	bardzo wysoki	7	bardzo wysoki	8
przedmioty przyrodnicze	bardzo wysoki	8	bardzo wysoki	8	wysoki/ bardzo wysoki	7/8
j. angielski – poziom podstawowy	wysoki	7	wysoki	7	wysoki	7

# Zestawienie wyników szkoły z egzaminu gimnazjalnego w 2017r. na tle miasta, powiatu i województwa

	hist GHH %	j.pol. GHP %	przyr. GMP %	mat. GMM %	j.obcy GJP %	j.obcy GJR %
<b>nasza szkoła</b>	<b>71,59</b>	<b>80,93</b>	<b>60,79</b>	<b>62,31</b>	<b>79,58</b>	<b>65,03</b>
<b>Mikołów</b>	<b>65,95</b>	<b>78,33</b>	<b>57,06</b>	<b>54,47</b>	<b>75,83</b>	<b>59,30</b>
<b>wojew.</b>	<b>61,25</b>	<b>69,76</b>	<b>51,69</b>	<b>45,76</b>	<b>68,18</b>	<b>49,36</b>
<b>kraj</b>	<b>59</b>	<b>69</b>	<b>52</b>	<b>47</b>	<b>67</b>	<b>49</b>
<b>stanin szkoły</b>	<b>8</b>	<b>8</b>	<b>7/8</b>	<b>8</b>	<b>7</b>	<b>7</b>

# Edukacyjna Wartość Dodana (EWD)

**EWD to miara wkładu pracy szkoły w wyniki nauczania.  
Jest miarą postępu poczynionego przez uczniów podczas nauki w danej szkole.**

Obliczania EWD opiera się na wynikach dwóch pomiarów: osiągnięć szkolnych na początku nauki w danej szkole i na jej zakończenie.

## **EWD naszej szkoły w roku 2017:**

**Cz. humanistyczna: 5,7** (wyższe niż w 2016r.)

- j. polski: 5,9
- historia + wos: 4,9

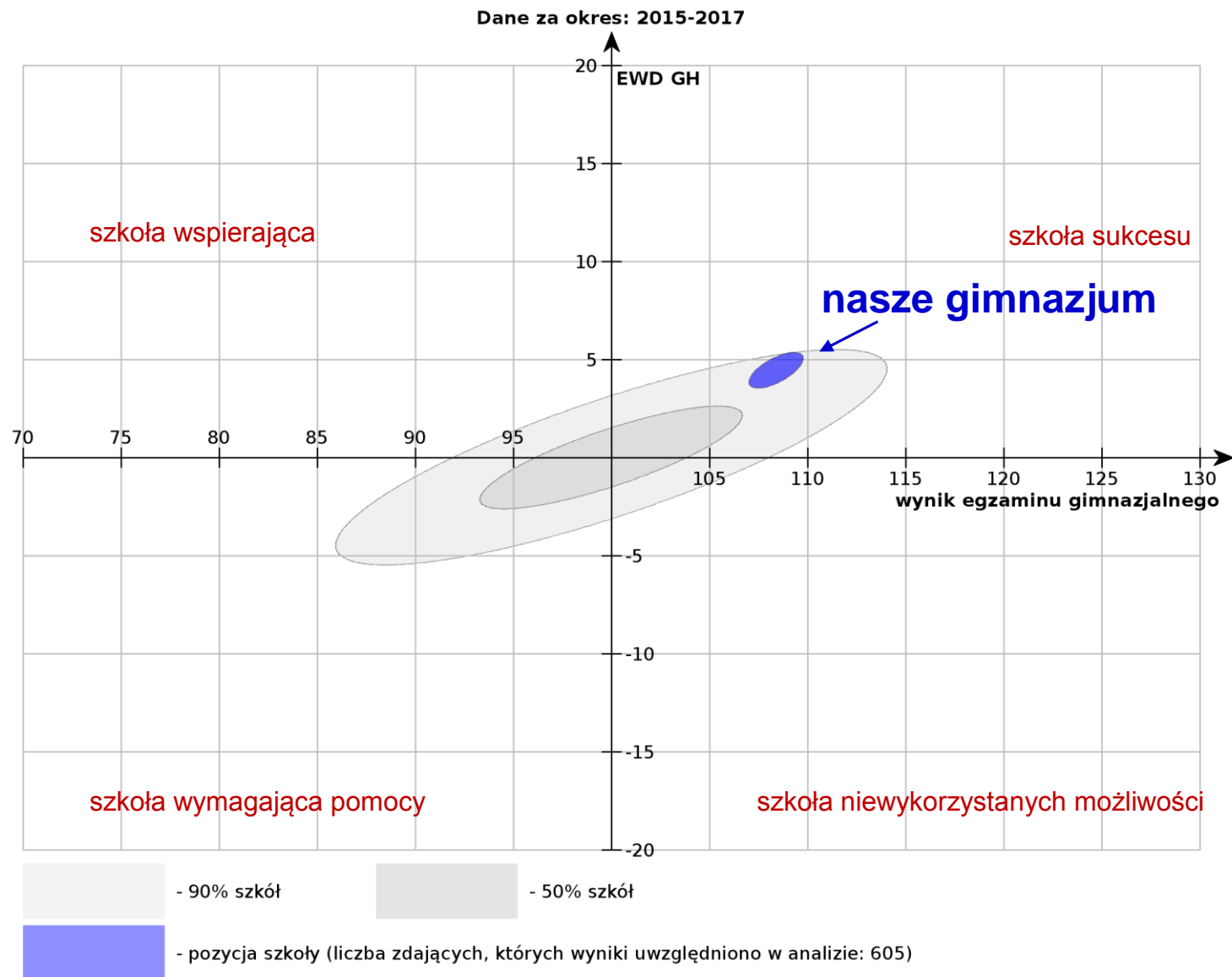
**Część matematyczno-przyrodnicza: 3,7** (wyższe niż w 2016r.)

- matematyka: 4,2
- przedmioty przyrodnicze: 2,6

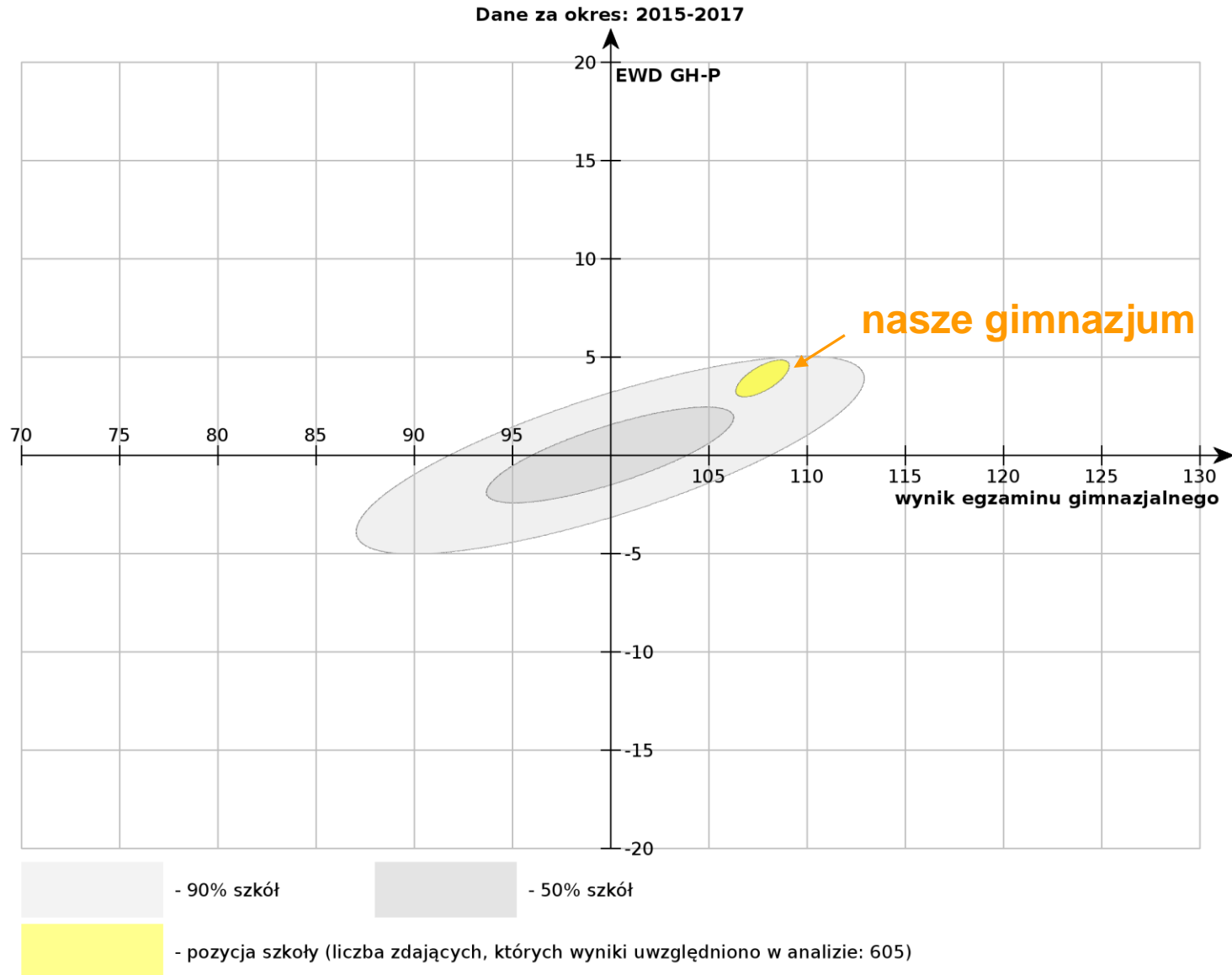
# **JESTEŚMY SZKOŁĄ SUKCESU!**

# EWD z części humanistycznej latach 2015- 2017

Dane ze strony: <http://ewd.edu.pl/wskazniki/gimnazjum/wykres-szkoly/?id=19404>

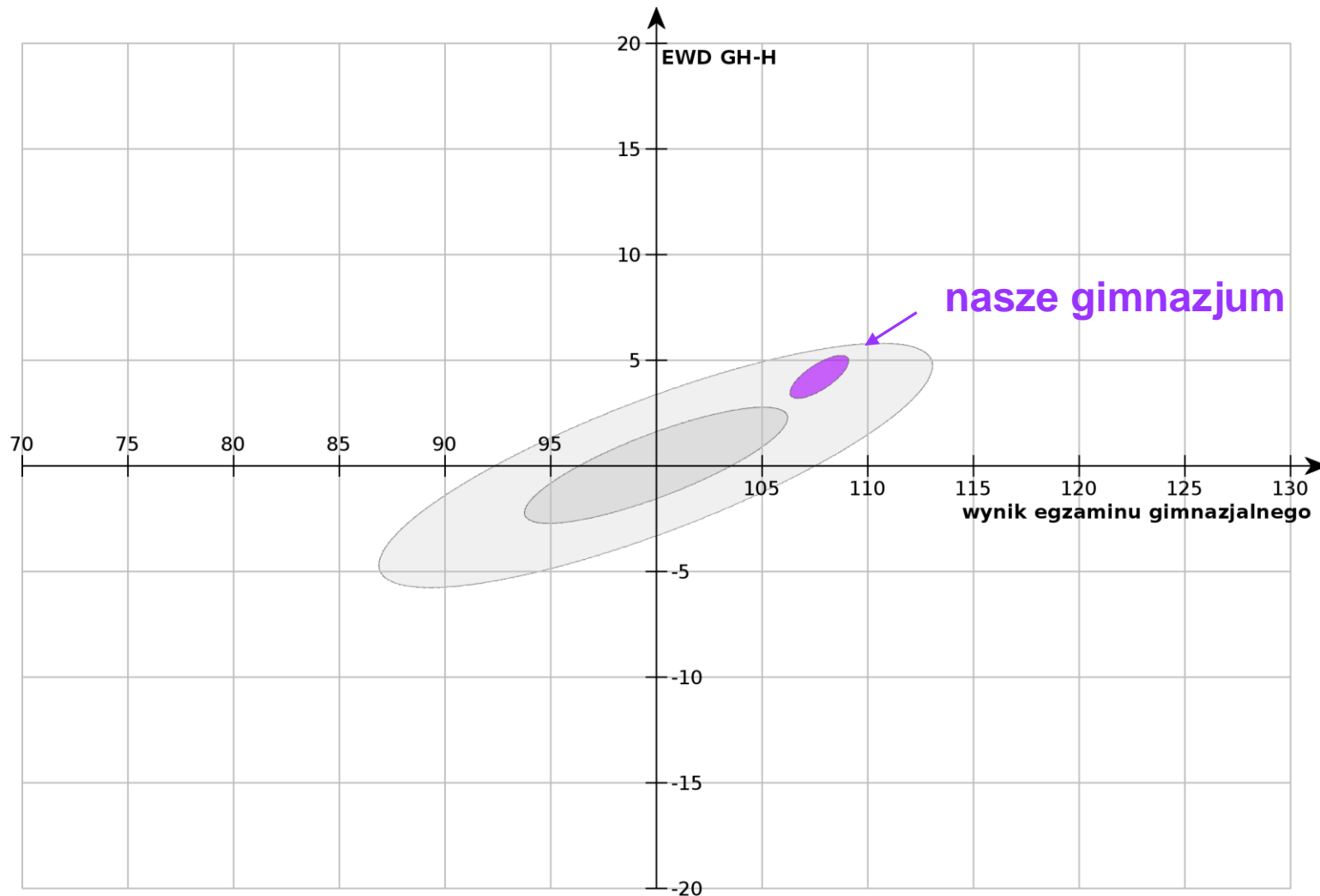


# EWD z języka polskiego w latach 2015-2017



# EWD z historii i WOS latach 2015-2017

Dane za okres: 2015-2017



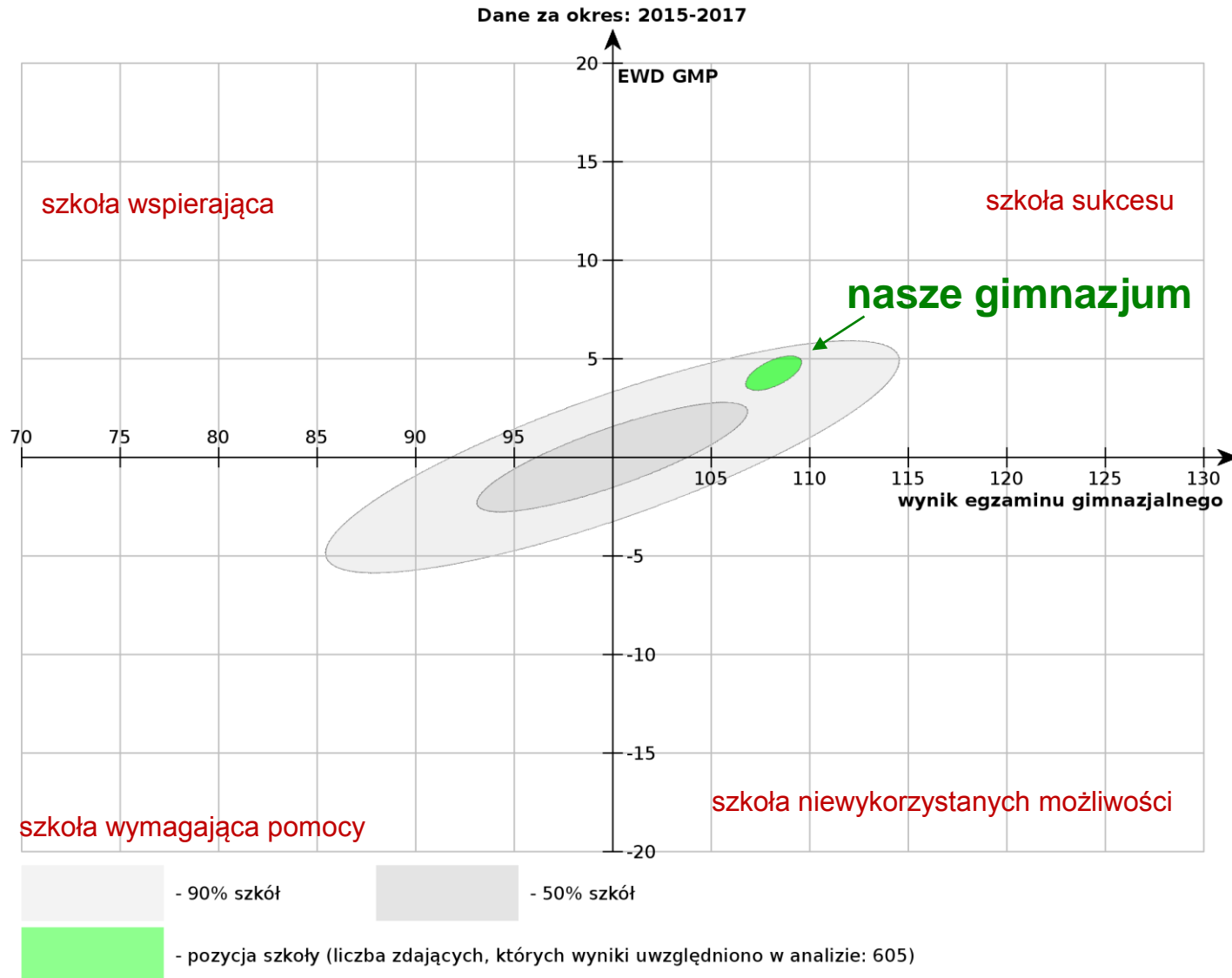
- 90% szkół

- 50% szkół

- pozycja szkoły (liczba zdających, których wyniki uwzględniono w analizie: 605)

# EWD z części matematyczno-przyrodniczej w latach 2015-2017

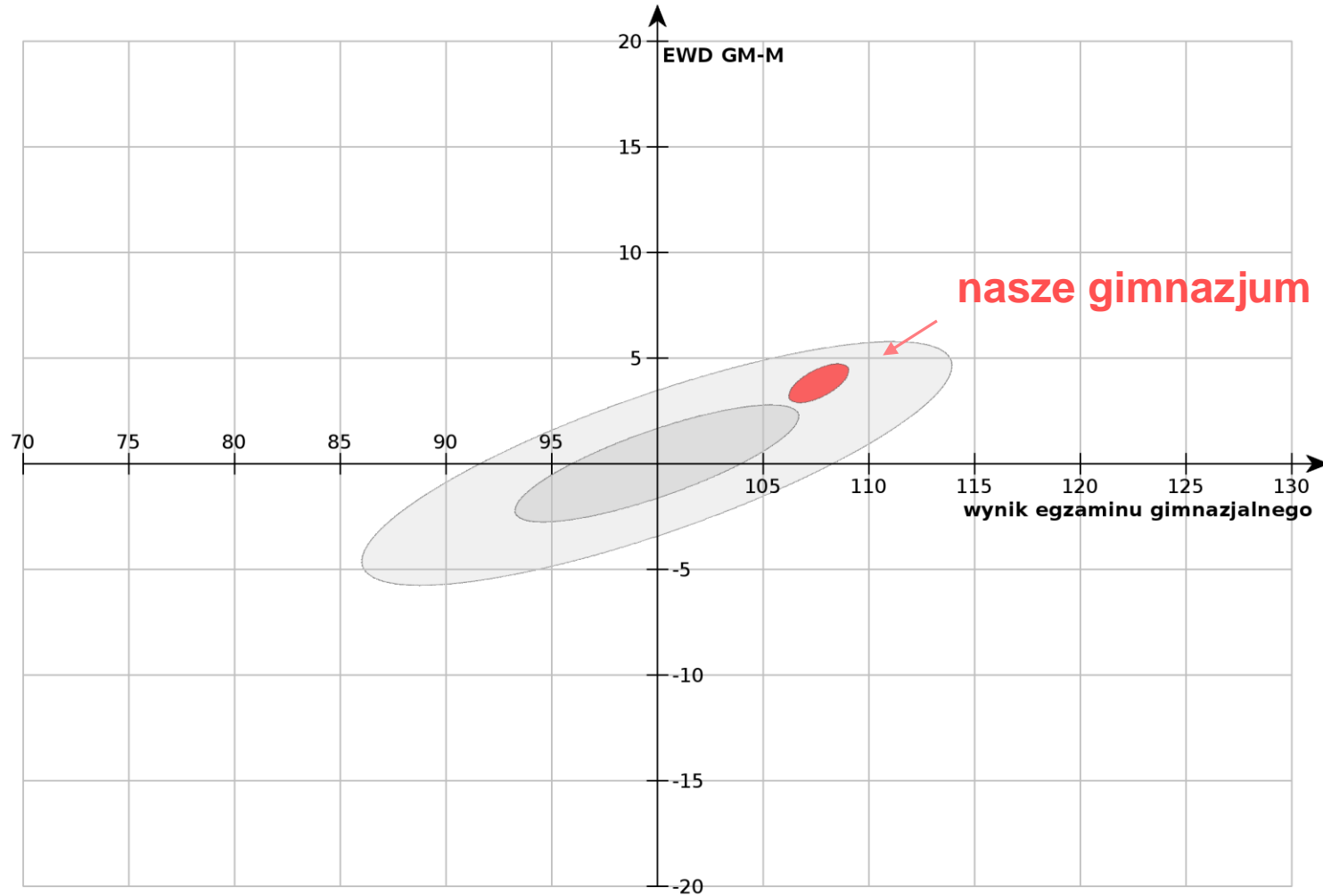
Dane ze strony: <http://ewd.edu.pl/wskazniki/gimnazjum/wykres-szkoly/?id=19404>





# EWD z matematyki w latach 2015-2017

Dane za okres: 2015-2017



- 90% szkół

- 50% szkół

- pozycja szkoły (liczba zdających, których wyniki uwzględniono w analizie: 605)

# EWD z przedmiotów przyrodniczych w latach 2015-2017

